

Retalhuleu, Retalhuleu, 01 de agosto de 2019

Licenciado  
Edgar Dagoberto Búcaro Pérez  
Director General de las Artes  
Ministerio de Cultura y Deportes  
Presente

Licenciado Búcaro:

De la manera más atenta me dirijo a Usted con el propósito de presentarle el informe de actividades conforme a lo estipulado en el Contrato Administrativo No. 3066-C-2019 y Resolución No. VC-DGA-035-2019 por Servicios Técnicos correspondiente quinto producto e informe

### **ACTIVIDADES REALIZADAS**

- A. Elaborar la planificación de las capacitaciones del curso de Manualidades.
- B. Elaborar el cronograma de las capacitaciones del curso de Manualidades.
- C. Realizar las capacitaciones del curso de Manualidades.
- D. Elaborar los informes que soliciten las autoridades superiores.

### **RESULTADOS OBTENIDOS**

#### **1. Elaboración de accesorios con rollos de papel higiénico**

- El estudiante aprendió a realizar diversas manualidades utilizando rollos de papel higiénico.
- El estudiante comprendió que al trabajar con material de reciclaje, puede ayudar a combatir la contaminación del planeta tierra.
- El estudiante a través de las técnicas aprendidas creo adornos para la decoración de una fiesta utilizando rollos de papel higiénico.

## 2. Elaboración de adornos en ocasión al día del padre

- El estudiante aprendió a crear manualidades con cartón utilizando pinturas acrílicas y personalizando con las huellas de los dedos.
- El estudiante aprendió a elaborar porta rasuradoras de foami y porta cepillo de dientes, decorándolo con diferentes materiales utilizando su imaginación.
- El estudiante realizó un cuadro de recordatorio con paletas de madera de diferentes colores

## 3. Elaboración de porta retratos

- El estudiante realizó diferentes figuras con cartón para armar un porta retratos.
- El estudiante aprendió a realizar diversas técnicas para mejorar sus habilidades sensomotoras.
- El estudiante comprendió la importancia que tiene cuidar nuestro medio ambiente, a través del uso de materiales de reciclaje.


## 4. Elaboración de diseños con material de fieltro

- El estudiante aprendió a combinar los diferentes colores: fuertes y pálidos.
- El estudiante realizó costuras para elaborar figuras de fieltro con guata.
- El estudiante creó una agenda forrada con fieltro, realizando diversos diseños para su decoración.



Astrid Alejandra Espinosa Chacón

Vo.Bo.




Dora Leonor Urrutia de Morales  
Directora de Formación Artística  
Dirección General de las Artes  
-MICUDE-

Especialidad: Manualidades

PLANIFICACIÓN MENSUAL  
ACADEMIA COMUNITARIA DE ARTE DE RETALHULEU, RETALHULEU

Unidad	Competencias	Indicadores de Logro	Contenidos	Actividades	Instrumentos de Evaluación	Recursos
Julio de 2019	Expresa ideas, sentimientos y fantasías mediante la creación de representaciones visuales, usando técnicas y materiales variados.	Promover la cultura de reciclaje aprovechando el material reutilizable como materia prima para la elaboración de nuevos objetos.	Elaboración de accesorios con rollos de papel higiénico	<ul style="list-style-type: none"> <li>❖ Los estudiantes colorearon los rollos de papel higiénico.</li> <li>❖ Crearon un conejito recortando conos de papel higiénico, luego lo decoraron utilizando su creatividad.</li> </ul>	<ul style="list-style-type: none"> <li>Revisión correcta de las instrucciones dadas.</li> </ul>	<ul style="list-style-type: none"> <li>✓ Humanos:</li> <li>✓ Estudiantes</li> <li>✓ Instructor</li> </ul> <p><b>Materiales</b></p> <ul style="list-style-type: none"> <li>✓ Cartón</li> <li>✓ Periódico</li> <li>✓ Papel bond de colores</li> <li>✓ Pinturas naturales</li> <li>✓ Hilos, lana y lustrinas</li> <li>✓ Tubo de Cartón</li> <li>✓ Botellas</li> <li>✓ Tijeras</li> <li>✓ Pegamento</li> <li>✓ Botellas plásticas</li> <li>✓ Hilo de colores</li> <li>✓ Foami de colores</li> <li>✓ Tijeras de forma</li> <li>✓ Filtro de colores</li> <li>✓ guata</li> </ul>
	Planifica y consolida el propio proceso creativo.	Elabora manualidades creativas que representan formas claras y aplica técnicas adecuadas	Elaboración de adornos en ocasión al día del padre	<ul style="list-style-type: none"> <li>❖ Con un vaso de desechable realizaron una sorpresa de dulces.</li> <li>❖ Se pintó el vaso y se formó una corbata y un banderín.</li> <li>❖ Se relleno de dulces y confeti de papel china para decorar</li> <li>❖ Realizamos con foami el porta rasuradora y lo decoramos.</li> </ul>	<ul style="list-style-type: none"> <li>Evaluación diaria para ver si siguen indicaciones</li> </ul>	
	Construye objetos y figuras geométricas tomando en cuenta sus características.	Coordina creativamente su interés expresivo en dibujos, pinturas y modelado	Elaboración de porta retratos	<ul style="list-style-type: none"> <li>❖ Se trabajó con cartón realizando diferentes formas geométricas.</li> <li>❖ Decoramos a la creatividad de cada uno de los estudiantes</li> <li>❖ Colocamos la foto</li> </ul>		

	Representa roles, creatividad, utilizando diferentes materiales en forma creativa	Elaboración de figuras de animales en relieve y en volumen con aplicación de técnica mixta.	Elaboración de diseños con material de fieltro	<ul style="list-style-type: none"> <li>◆ Realizamos unos animales de la granja y pasamos los mofles</li> <li>◆ Rellenamos de guata, para que tenga un aspecto de peluche.</li> <li>◆ Se le coloco imán para que lo coloquen en la refrigerador</li> </ul>							
--	---	---	--	---	--	--	--	--	--	--	--

  
Astrid Alejandra Espinosa Chacón


  
Juan Gabriel Calat-Roque

Juan Gabriel Calat Roque  
Coordinador de Academias Comunitarias de Arte  
Dirección de Formación Artística  
Dirección General de las Artes  
-MICUDE-

## CRONOGRAMA DE ACTIVIDADES

**Curso de Capacitación de: Manualidades**  
**Establecimiento: Academia Comunitaria de Arte de Retalhuleu, Retalhuleu.**

		<b>MES DE JULIO 2019</b>																														
No	Actividades	1	2	3	4	5	8	9	10	11	12	15	16	17	18	19	22	23	24	25	26	29	30	31								
1	Elaboración de accesorios con rollos de papel higiénicos	X	X	X	X	X																										
2	Elaboración de adornos en ocasión al día del padre						X	X	X	X	X																					
3	Elaboración de porta retratos											X	X	X	X	X	X	X														
4	Elaboración de diseños con material de fieltro																		X	X	X	X	X	X								

  
 Astrid Alejandra Espinosa Chacón

~~Juan Gabriel Caliel Roquel~~  
 Juan Gabriel Caliel Roquel  
 Director de Academias Comunitarias de Arte  
 Dirección de Formación Artística  
 Dirección General de las Artes  
 -MICUDE-